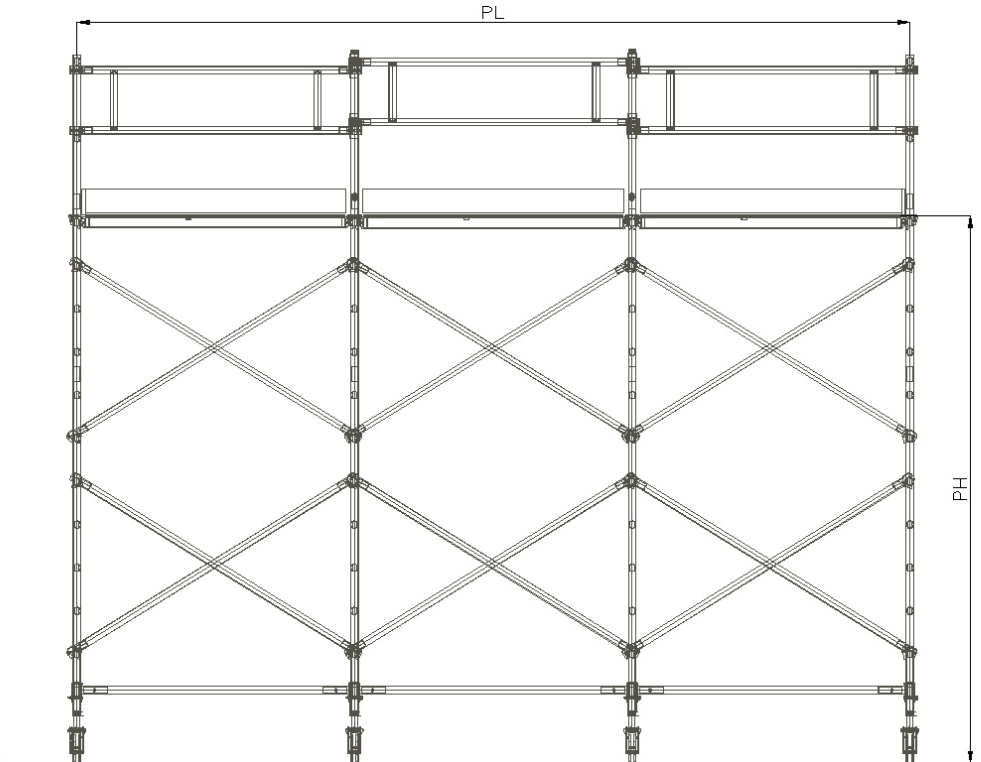


Längsseitig gekoppeltes Fahrgerüst

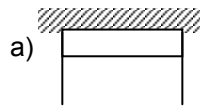
Technische Daten:




Ausführung

Fahrgerüst mit Fahrbalken

a) seitlich auf Fahrbalken



b) mittig auf Fahrbalken



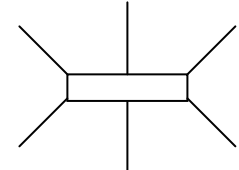
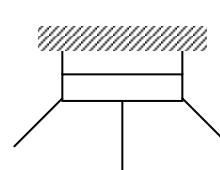
Fahrgerüst mit Ausleger

a) einseitige Ausleger + Wandanker (wandseitig)

b) beidseitig Ausleger

a)

b)



Lenkrollen oder Fußplatten

spindelbare Lenkrollen (Bestell.-Nr. 42917)

spindelbare Fußplatten (Bestell.-Nr. 41904)

Maße

Plattformhöhe: PHm (PH = Arbeitshöhe – 2m)

Plattformlänge: PL ca.m

Plattformbreite: PB 0,75m 1,35m

Einsatz des Fahrgerüsts: im Innenbereich im Aussenbereich

Aus technische Gründen können wir nur eine **ungerade Zahl an Feldern** aneinander koppeln (3, 5, 7 usw.). Die wählbaren Plattformlänge sind: 1,8m; 2,5m; 3,0m. Für die oben genannte Gesamtplattformlänge erstellen wir für Sie die günstigste Variante in unserem Angebot.