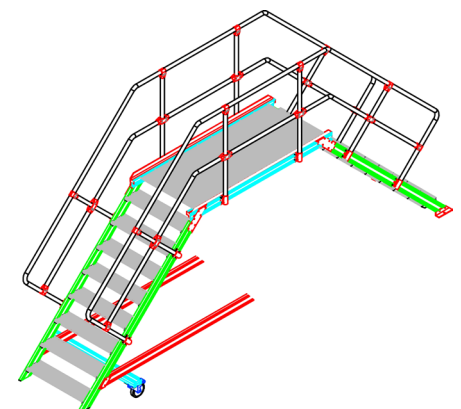
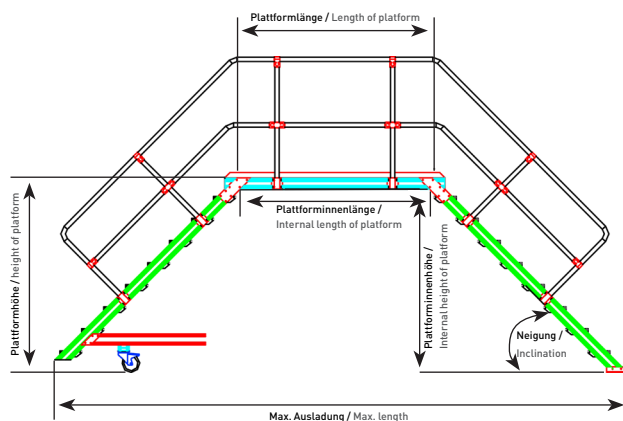
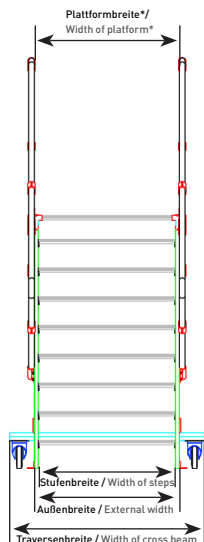


ÜBERGÄNGE / BRIDGING STEPS

| Kontaktinformationen / Contact information | | | |
|--|--|--|---|
| Firma/ Company: | | | Ansprechpartner intern / Contact internal: |
| Kontaktperson/ Contact: | | | |
| Telefon/ Phone: | | | Termin/ Deadline: |
| Email: | | | Wunschliefertermin/ Delivery date: |
| Maßangaben / Specification | | | |
| Plattformhöhe/ Height of platform: | mm | | |
| Plattformbreite*/ Width of platform*: | <input type="checkbox"/> 600 mm | <input type="checkbox"/> 800 mm | Plattformlänge/ Length of platform: |
| | <input type="checkbox"/> 1.000 mm | <input type="checkbox"/> | mm |
| Geländer rechts/ Railing right: | <input type="checkbox"/> fest / fixed | <input type="checkbox"/> steckbar / detachable | Stufenbreite/ Width of steps: <input type="checkbox"/> 600 mm <input type="checkbox"/> 800 mm |
| | | | <input type="checkbox"/> 1.000 mm <input type="checkbox"/> |
| Geländer links/ Railing left: | <input type="checkbox"/> fest / fixed | <input type="checkbox"/> steckbar / detachable | Stufentiefe/ Depth of steps: <input type="checkbox"/> 200 mm <input type="checkbox"/> 250 mm |
| Geländer stirnseitig/ Railing front: | <input type="checkbox"/> fest / fixed | <input type="checkbox"/> steckbar / detachable | Neigung/ Inclination: <input type="checkbox"/> 45° <input type="checkbox"/> 55° <input type="checkbox"/> |
| Hinweis / Note: | - ab 1 m senkrechter Höhe, Geländer einseitig erforderlich/ height of fall > 1 m single-sided railing necessary | | Hinweis / Note: - Stufentiefe 250 mm erforderlich bei Neigung < 45°/ inclination < 45° depth of steps 250 mm necessary |
| | - ab 2 m senkrechter Höhe, Geländer beidseitig erforderlich/ height of fall > 2 m double-sided railing necessary | | |
| Max. Ausladung/ Max. length: | mm | | Rechter Handlauf/ Handrailing right: <input type="checkbox"/> fest / fixed <input type="checkbox"/> steckbar / detachable |
| Max. Breite/ Max. width: | mm | | Linker Handlauf/ Handrailing left: <input type="checkbox"/> fest / fixed <input type="checkbox"/> steckbar / detachable |
| Max. Höhe/ Max. height: | mm | | Hinweis / Note: - ab 1 m senkrechter Höhe, Handlauf einseitig erforderlich/ height of fall > 1 m handrail single-sided necessary |
| | | | - ab 2 m senkrechter Höhe, Handlauf beidseitig erforderlich/ height of fall > 2 m handrail double-sided necessary |
| Ausführungen/ Design: | <input type="checkbox"/> Inneneinsatz / Indoor | | <input type="checkbox"/> Außeneinsatz / Outdoor |
| | <input type="checkbox"/> fahrbar mit Traversen & Bremslenkrolle Ø 150 mm/ mobile with cross beams & castor wheels with brake Ø 150 mm | | |



* Außenbreite bei Verwendung von Geländern
Plattformbreite + zusätzliche 54 mm je Seite
* exterior width use of railing
width of platform + additional 54 mm per side

